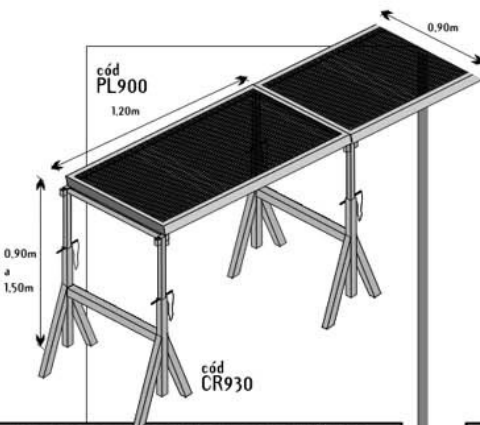


cód
PG200

PASSARELA PARA GIRICAS

Montada sobre as formas das lajes antes da concretagem, estas passarelas metálicas criam um caminho para giricas e carrinhos durante o lançamento do concreto, sem danificar as armaduras dispostas, nem as tubulações para elétrica.



cód
PL900

1.20m

0.90m

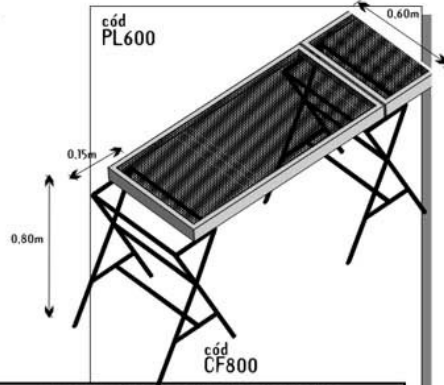
a

1.50m

cód
CR930

ANDAIME SOBRE CAVALETES REGULÁVEIS

Montável sobre cavaletes de alturas reguláveis, com travamento adequado, forma uma passarela contínua ao longo da alvenaria em execução ou das paredes em fase de revestimento.



cód
PL600

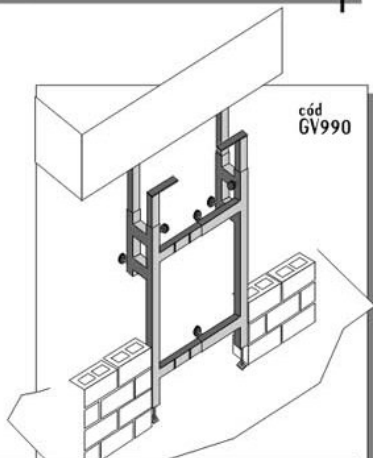
0.15m

0.80m

cód
CF800

ANDAIME SOBRE CAVALETES FIXOS

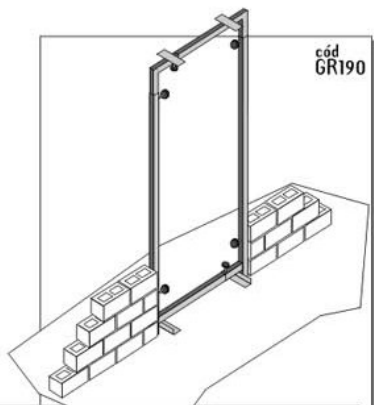
Montável sobre cavaletes, possibilita o travamento adequado, formando uma passarela contínua ao longo da alvenaria em execução ou das paredes em fase de revestimento.



cód
GV990

GABARITO P/ PORTA EM ALVENARIA DE VEDAÇÃO

Possibilita vãos com dimensões precisas e perfeita regularidade das laterais, abolindo a regularização dos mesmos com argamassas. Por ser ajustável, permite larguras de 59cm a 98cm, e alturas até 2,30m.

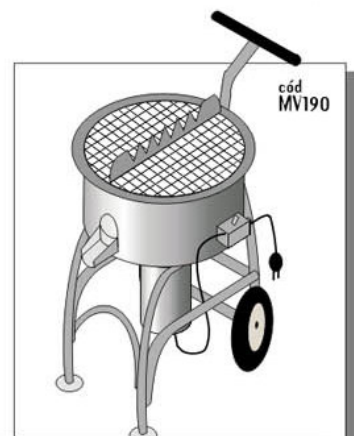


cód
GR190

GABARITO DE PORTA UNIVERSAL

Possibilita vãos com dimensões precisas e perfeita regularidade das laterais, abolindo a regularização dos mesmos com argamassas.

Larg: 0,59 à 1,00m. Alt: 2,00 à 2,30m.



cód
MV190

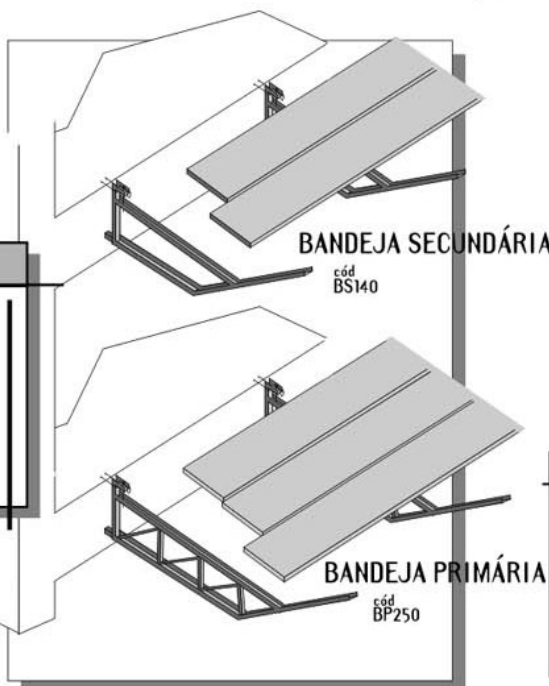
MISTURADOR DE ARGAMASSA

Proporciona misturas perfeitas e em tempo reduzido, com baixo custo de manutenção, oferecendo descarga do material diretamente sobre as masseiras.



BANDEJA DE SEGURANÇA

Atendendo às normas atuais, são produzidas em dois tamanhos: primárias e secundárias. São montadas sobre a face externa da vigas permitindo a execução das alvenarias sobre as mesmas, mantendo a sequência de serviços




BANDEJA SECUNDÁRIA

cód
BS140

BANDEJA PRIMÁRIA

cód
BP250



cód
GJ100

GABARITO DE JANELA

Ajustável na largura e altura, oferece vãos precisos para instalação das janelas, tanto nas alvenarias estruturais como de vedação.

Modelo 1:

Larg: 1,00 à 1,80m. Alt: 0,80 à 1,40m.

Modelo 2:

Larg: 0,60 à 1,02m. Alt: 0,53 à 0,93m.