

EQ
EQUIPAOBRA
 www.equipaobra.com.br
 (11)3322-7177

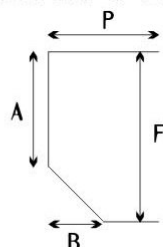
RÉGUA-GUIA

Material: tubo de alumínio
 2" x 1" x 2mm.
 Comprimento: 2m.
 Peso: 4Kg.

FRISADOR DE FACHADA

Frisos com profundidade
 regulável e modelos diversos
 conforme quadro abaixo:

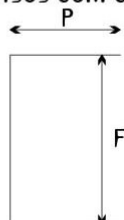
Frisos em "U" Especiais



Onde:
 F= largura da peça
 B= caimento do corte

CÓDIGOS	A(mm)	B(mm)	F(mm)	P(mm)
FB1510	10	10	15	25
FB1515	10	15	15	25
FB1520	10	20	15	30
FB2010	15	10	20	25
FB2015	15	15	20	25
FB2020	15	20	20	30

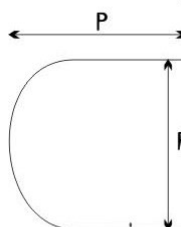
Frisos com cantos em 90º



Onde:
 P= profundidade variável

CÓDIGOS	P(mm)	F(mm)
QD1000	00 a 20	10
QD1500	00 a 15	15
QD2000	00 a 20	20
QD2500	00 a 25	25
QD3005	05 a 30	30
QD3010	10 a 35	35
QD4015	15 a 40	40

Frisos em "U" padrão



CÓDIGOS	P(mm)	F(mm)
FU1600	05 a 30	16
FU2500	00 a 25	25